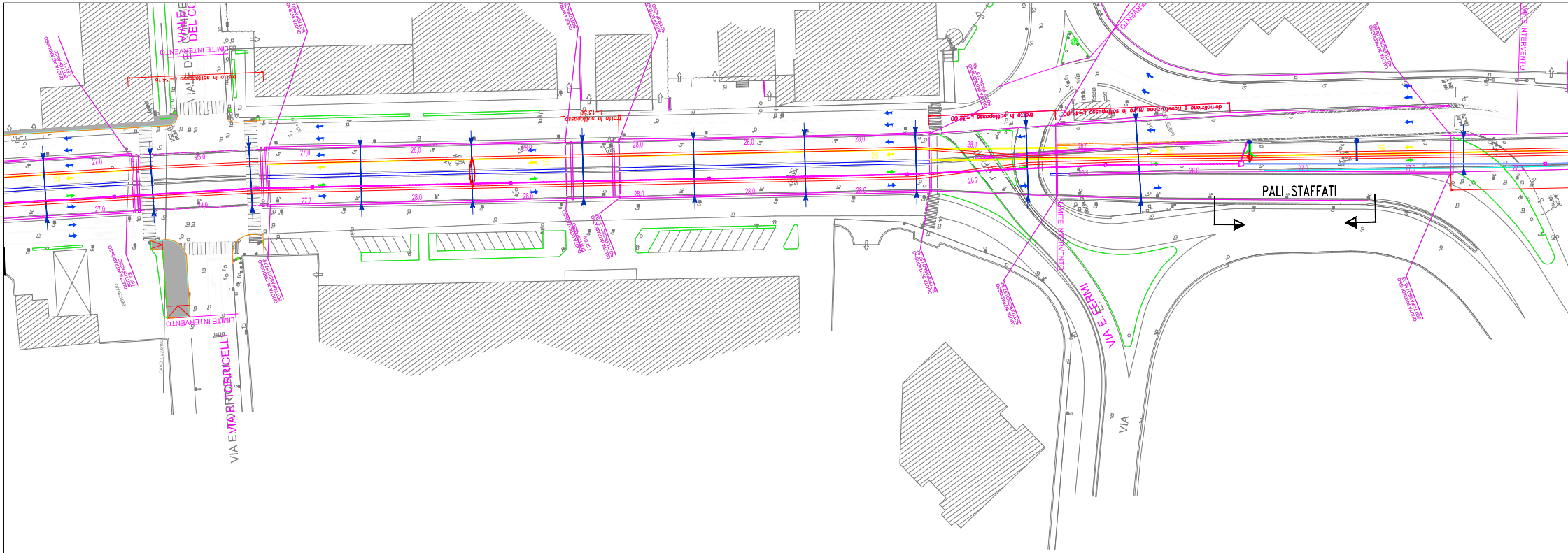
VIALE DEL CO
LIMITE INTERVENTO
tratto in sottopasso L=34,16
QUOTA INTRADOSSO SOTTOPASSO
tratto in sottopasso L=13,50
tratto in sottopasso L=32,00
demolizione e ricostruzione muro in sottopasso L=44,00
PALI STAFFATI
VIA E. TORRICELLI
VIA E. FERMI
VIA
LIMITE INTERVENTO
27,0
27,8
28,0
28,1
28,2
27,7

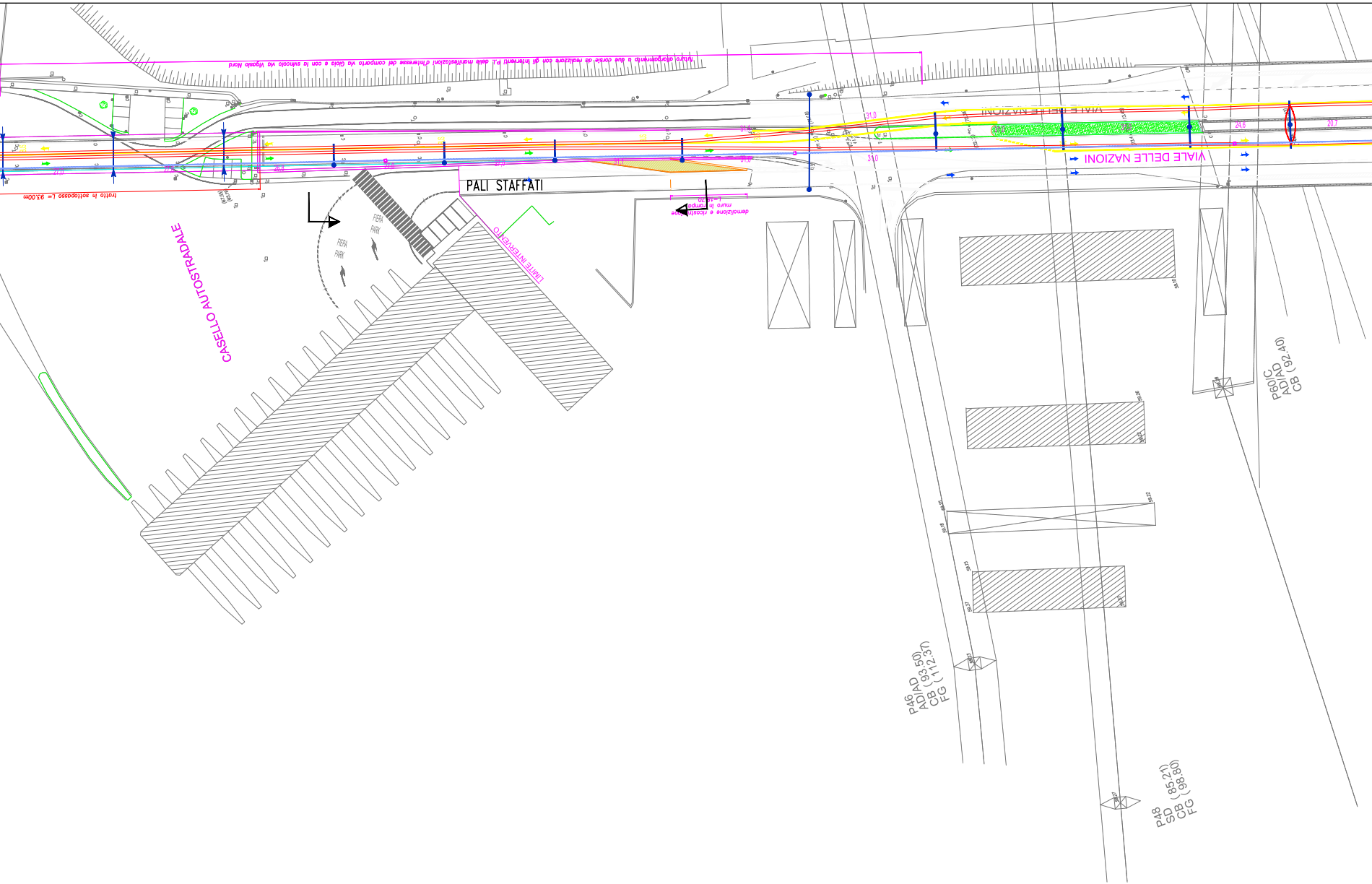
futuro allargamento a due corsie da realizzare con gli interventi P.I. delle manifestazioni d'interesse del comparto via Gioia e con lo svincolo via Vigasio Nord
tratto in sottopasso L= 93,00m
27,0
27,0
26,8
31,4
31,0
31,0
24,6
20,7
CASELLO AUTOSTRADALE
FIERA PARK
FIERA PARK
PALI STAFFATI
LIMITE INTERVENTO
L=18,70
demolizione e ricostruzione muro in rampa
VIALE DELLE NAZIONI
VIALE DELLE NAZIONI
P46
AD/AD (93.50)
CB (112.37)
FG
P48
SD (85.21)
CB (98.80)
FG
P60/C
AD/AD
CB (92.40)

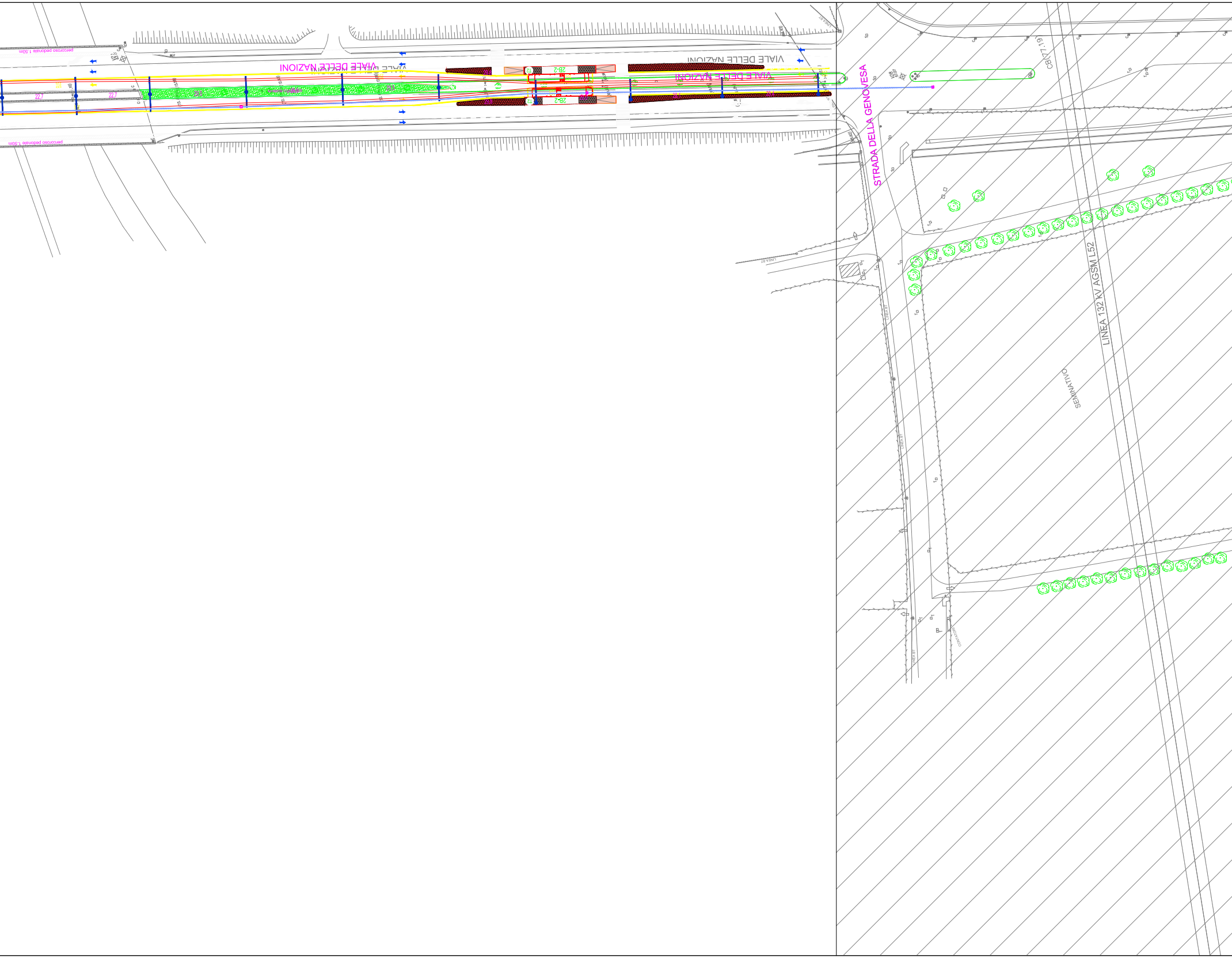
percorso pedonale 1.50m
VIALE DELLE NAZIONI
VIALE DELLE NAZIONI
VIALE DELLE NAZIONI
VIALE DELLE NAZIONI
2B-2
2B-2
22.7
22.7
percorso pedonale 1.50m
STRADA DELLA GENOVESA
CB(77.19)
LINEA 132 kV AGSM L52
SEMINATIVO
LINEA BT


P.76
(SD)
P.80
(SD)
FG (83.33)
CB (74.21)
SEMINATIVO
SEMINATIVO
SEMINATIVO
SEMINATIVO
SEMINATIVO
FRUTTETO
FRUTTETO
P.75
(AS)
TP (67.20)
C (63.62)
LINEA 220 kV N° 219 EDISON (TERNA)
LINEA 132 kV FS - VR033
P.79
(SD)
FG (92.80)
CA (88.82)
CM (85.91)
CB (83.70)
INCOLTO
NSOLE ISOLANTI)

DA DEFINIRE
NUOVO LAYOUT DEPOSITO

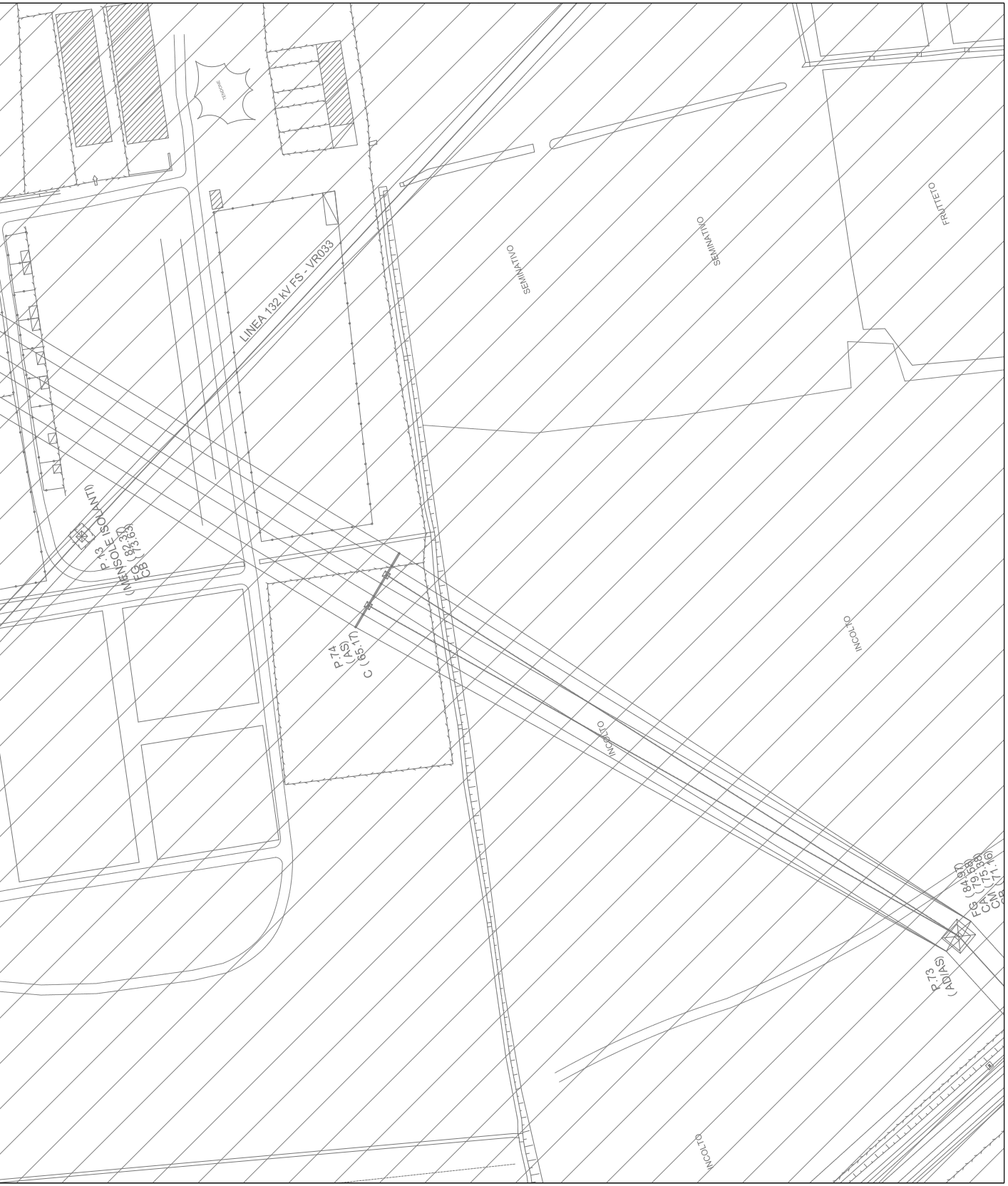
LINEA 132 kV FS - VR033
SEMINATIVO
SEMINATIVO
FRUTTETO
TENSOSTRUTTURA
P.13
(MENSOLE ISOLANTI)
FG (82.30)
CB (73.63)
P.74
(AS)
C (65.17)
INCOLTO
INCOLTO
INCOLTO
FG (84.96)
CA (79.58)
CM (75.38)
CB (71.16)
P.73
(AD/AS)

LEGENDA

	BANCHINA DI FERMATA		PALO CON MENSOLA
2B-3	LINEA FILOBUS-NUMERO PROG. DI FERMATA		TRASVERSALE DI SOSPENSIONE
	SSE FUORI TERRA	30	LUNGHEZZA DELLA CAMPATA
	SSE INTERRATA		ASSIEME DI ORMEGGIO DELLA LINEA DI CONTATTO
	CAVIDOTTO (4 TUBI Ø150mm+tritubo per F.O.)		
	CAVIDOTTO (2 TUBI Ø150mm+tritubo per F.O.)		BIFILARE
	CAVIDOTTO (tritubo per F.O.)		ISOLATORE DI SEZIONE
	POZZETTO ROMPITRATTA Dim. 60X60X60 cm		COLLEGAMENTI EQUIPOTENZIALI
☐	POZZETTO RISALITE FEEDER Dim. 120X120X120 cm		ARMADIO SEZIONATORI (QSEZ)
	GANCIO A MURO		ALIMENTAZIONE E COLLEGAMENTI FEEDER
●	PALO		TEGOLO DI ALLINEAMENTO ASTE DI CAPTAZIONE

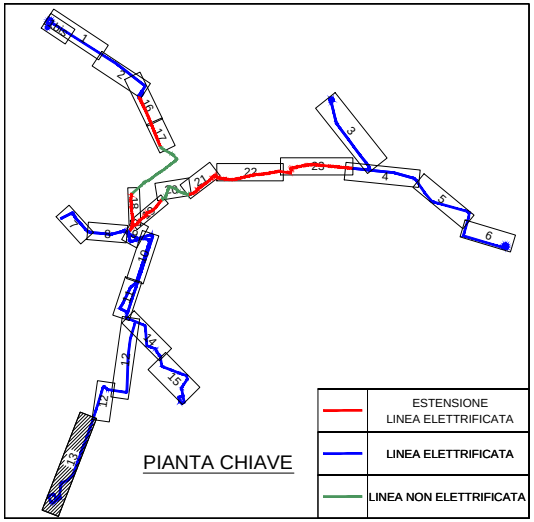
1bis
1
2
16
17
3
4
5
6
7
8
9
10
11
12
13
14
15
18
19
20
21
22
23
PIANTA CHIAVE
ESTENSIONE LINEA ELETTRIFICATA
LINEA ELETTRIFICATA
LINEA NON ELETTRIFICATA

COMUNE DI VERONA
AZIENDA MOBILITA' TRASPORTI S.P.A.

SISTEMA DI TRASPORTO PUBBLICO DI TIPO FILOVIARIO

GARA D'APPALTO PER LA PROGETTAZIONE ESECUTIVA,
L'ESECUZIONE DEI LAVORI E LA FORNITURA DEI VEICOLI

OFFERTA TECNICA
B2 - PROGETTO DEFINITIVO

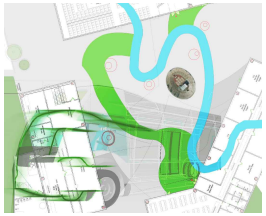

AGGIORNAMENTO DEL PROGETTO DEFINITIVO DI OFFERTA

ELABORATO:

IMPIANTI LINEA DI CONTATTO
PIANO DI ELETTRIFICAZIONE - TAV.13
VIALE DELLE NAZIONI - DEPOSITO

SCALA: 1:500
RIF. N°: PDG0102PL13B.dwg
ALLEGATO N°: **PD G0102 PL13B**

A.T.I.:

SOVECO COSTRUZIONI SPA
CONSORZIO COOPERATIVE COSTRUZIONI CCC Società cooperativa (MANDATARIA/CAPOGRUPPO)
NUOVA MAZZI S.r.l.
APTS Advanced Public Transport Systems bv
ALPIQ Alpiq InTec Verona S.p.A.
Balfour Beatty Rail

PROGETTAZIONE R.T.P.:

RESPONSABILE DELL'INTEGRAZIONE TRA LE VARIE PRESTAZIONI SPECIALISTICHE:
Dott. Ing. Massimo Raccosta

(MANDATARIA/CAPOGRUPPO)
DIRETTORE TECNICO
Dott. Ing. Massimo Raccosta

ETS Engineering and Technical Services S.p.A.
(MANDANTE)
DIRETTORE TECNICO
Dott. Ing. Giambattista Parietti

REV.	DATA	DESCRIZIONE	ELABORAZIONE	REDATTO	VISTO	APPROVATO
B	Apr. 2013	Aggiornamento del progetto definitivo di offerta a seguito della Conferenza dei Servizi del 26/10/2010	E.T.S.	SRigamonti	DTogni	Parietti
A	Dic. 2010	Emissione	Technital	Cavicchini	EPiccoli	Renso

Il presente documento non potrà essere copiato, riprodotto o altrimenti pubblicato, in tutto o in parte, senza il consenso scritto. Ogni utilizzo non autorizzato sarà perseguito a norma di legge.
This document may not be copied, reproduced or published, either in part or entirely, without the written permission. Unauthorized use will be prosecuted by law.